e-onkyo downloader

e-onkyo-downloaderは、e-onkyo music 音楽サイトの専用の音楽データのダウンロードツール。

インストール

下記URLからWindows用セットアッププログラムを入手する。

<https://www.e-onkyo.com/support/guide4.aspx>

ダウンロード先が分かりにくいが、このページの以下の場所をクリックする。

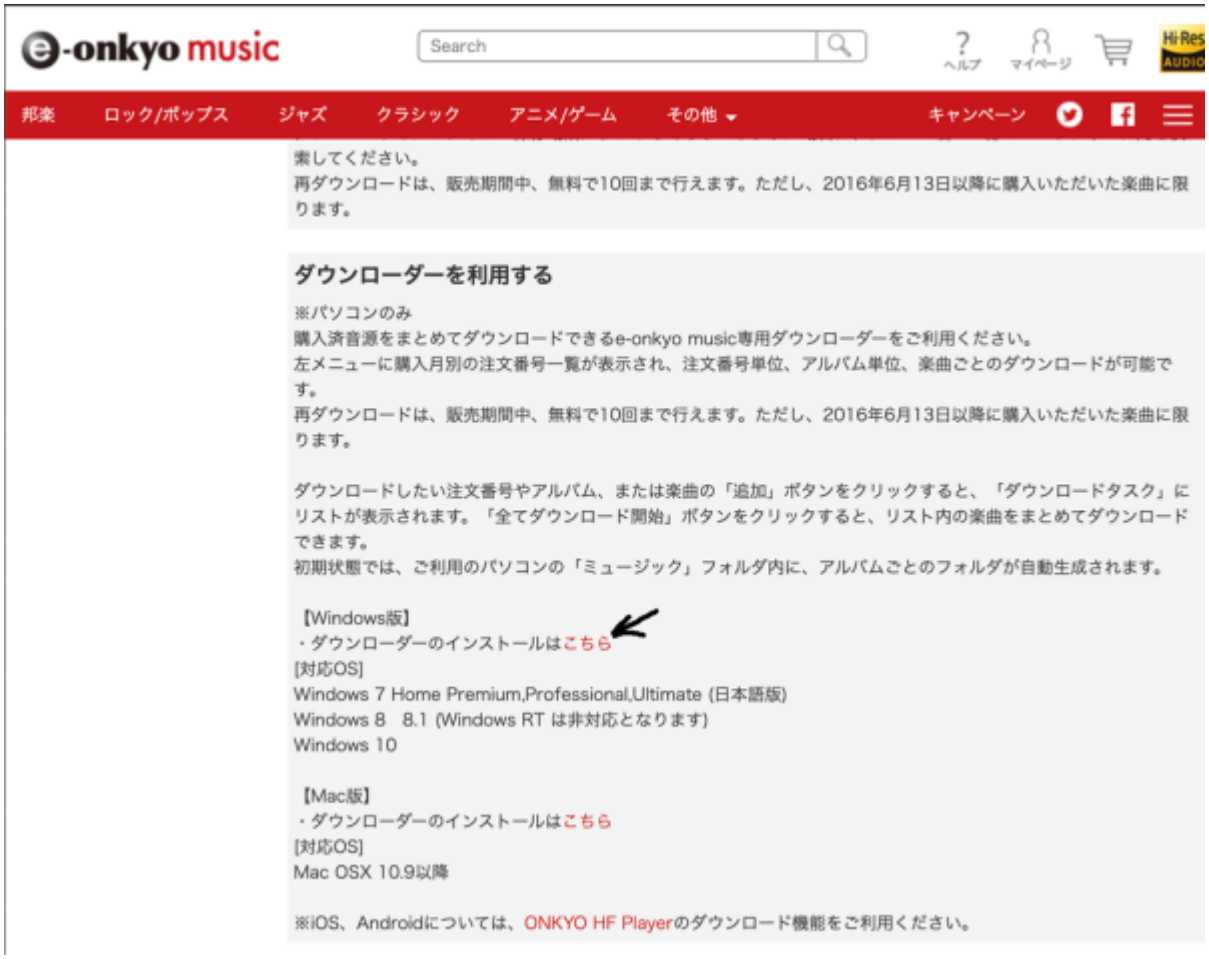

入手した `setup.exe` を実行する。

Windows10でのセキュリティの警告対応

入手したセットアッププログラムを実行するとWindows10では以下のような警告がでてインストール

に進めない。

対処方法

Windowsのセキュリティレベルが高い為で、以下の設定で回避する。

スタートメニューの右クリック「ファイル名を指定して実行」から、regedit を開く。

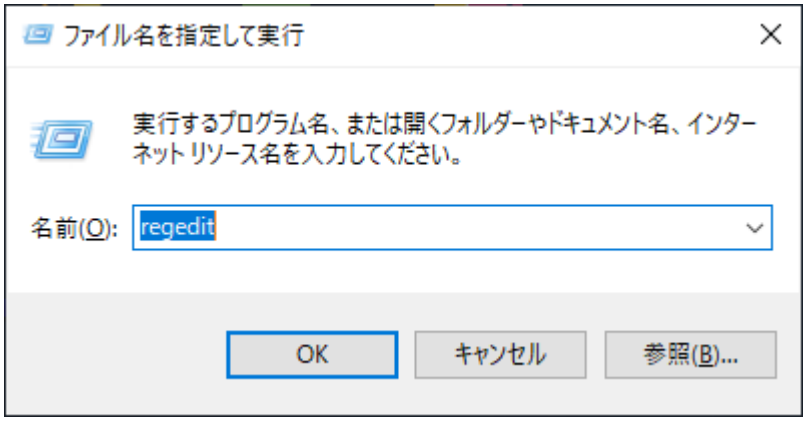

レジストエディターで、「コンピュータ□\HKEY_LOCAL_MACHINE\SOFTWARE\Microsoft\.NETFramework\Security\TrustManager\PromptingLevel」を辿っていく。

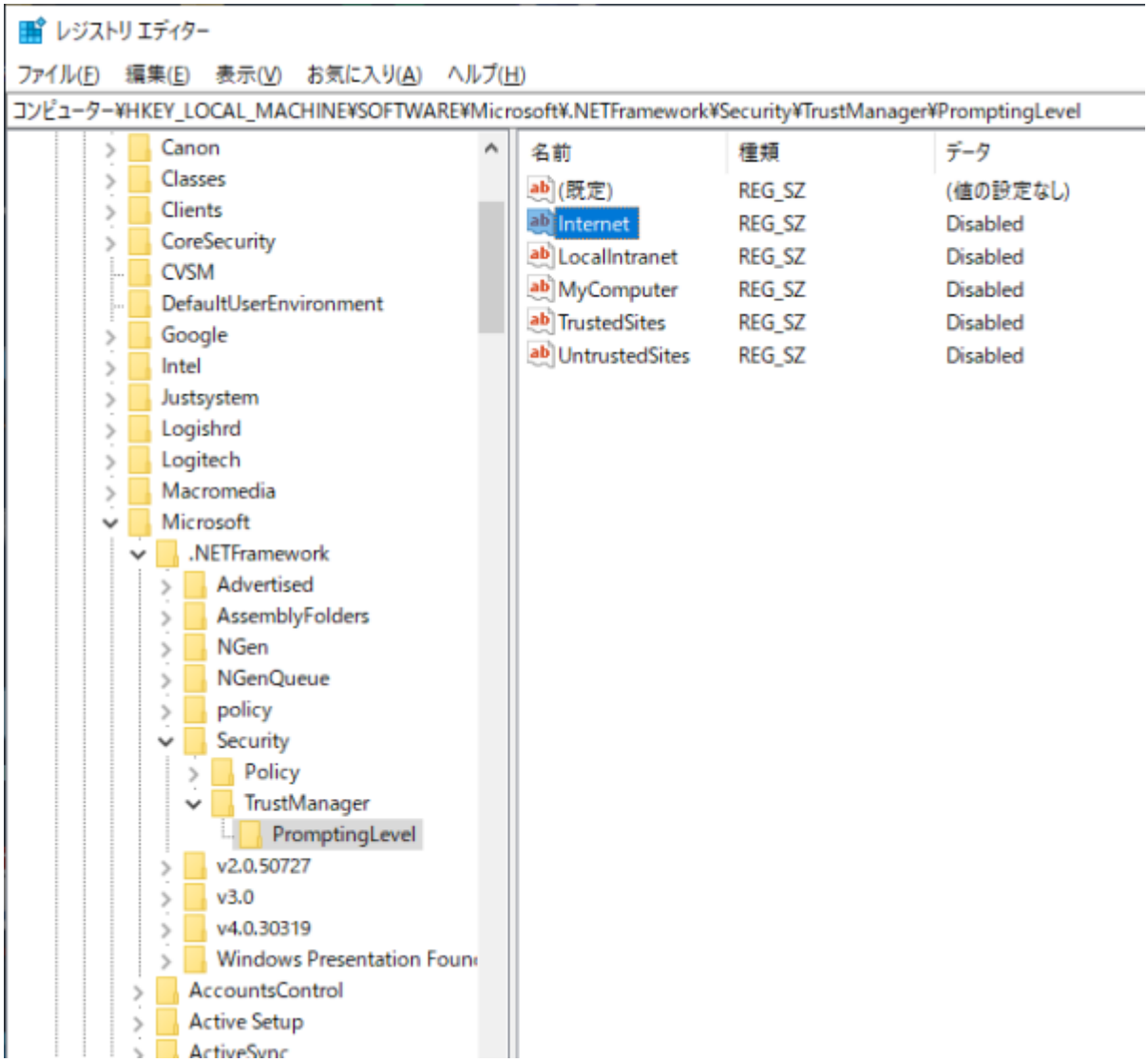

「Internet」のキーを、Disable → Enable に変更する。

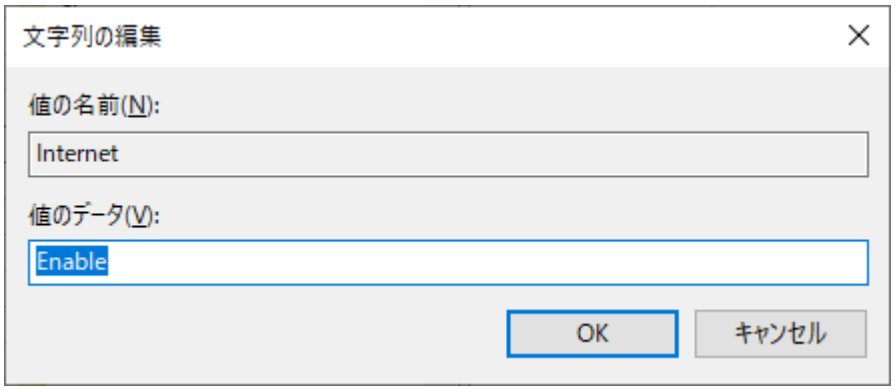

再度、インストーラの setup.exe を実行。

今度は、[インストール] ボタンが表示されるので、クリックするとインストールが始まる。

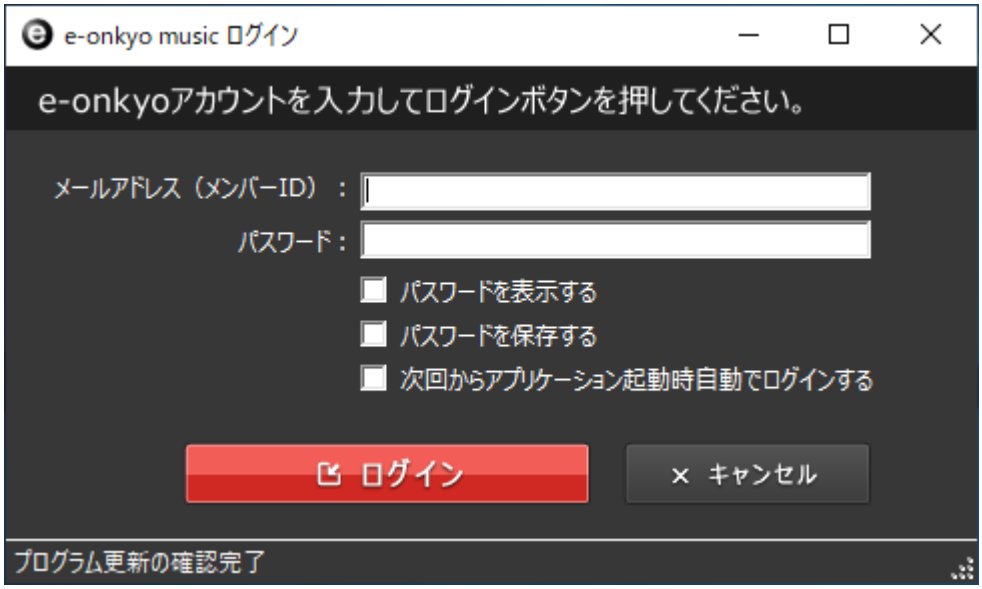

無事に起動。ログイン情報を入力。

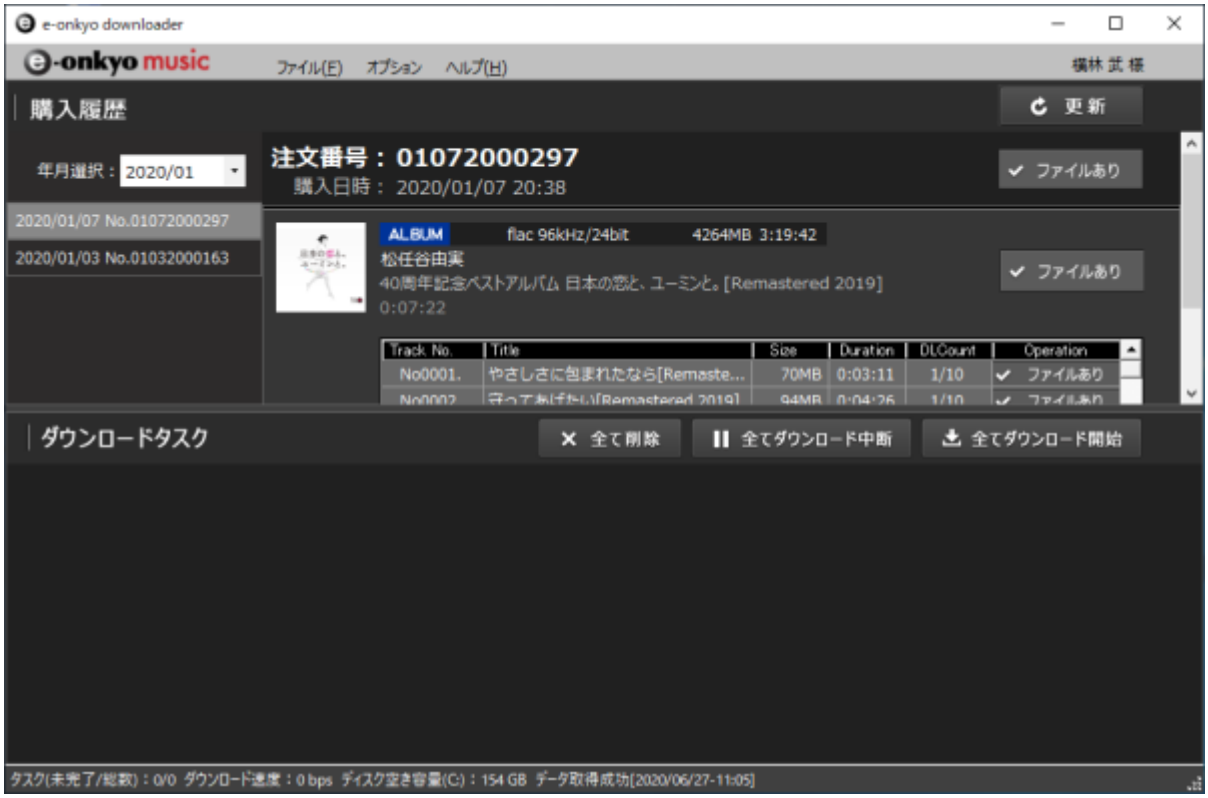

無事起動した。

次回からは、デスクトップのアイコンをクリックして実行する。

参考

---

1. コンピューターにセキュリティ上の問題を発生させるため、管理者がこのアプリケーションをブロックしました。と出る場合の対処法。 2. 【対処方法】アプリケーションのインストール-セキュリティの警告

- - - - -

From:
https://www.yokoweb.net/dokuwiki/ - 新石器Wiki

Permanent link:
https://www.yokoweb.net/dokuwiki/software/windows/e-onkyo-downloaer?rev=1593309334

Last update: **2020/06/28 10:55**