CWTW-Proリリース用実行ファイルの集約

「- CWTW-Proのビルド手順」手順でビルドしたプロジェクト内の ExeFiles\フォルダには、デバック情報などの不要なファイルも含まれており、プログラム実行に必要なファイルのみ抽出して集約する。

リリースファイルのコピー

「ExeFiles_post_files.bat」を実行すると、実行に必要なファイルのみを C:\CTWT-Pro\ フォルダにコピーする。

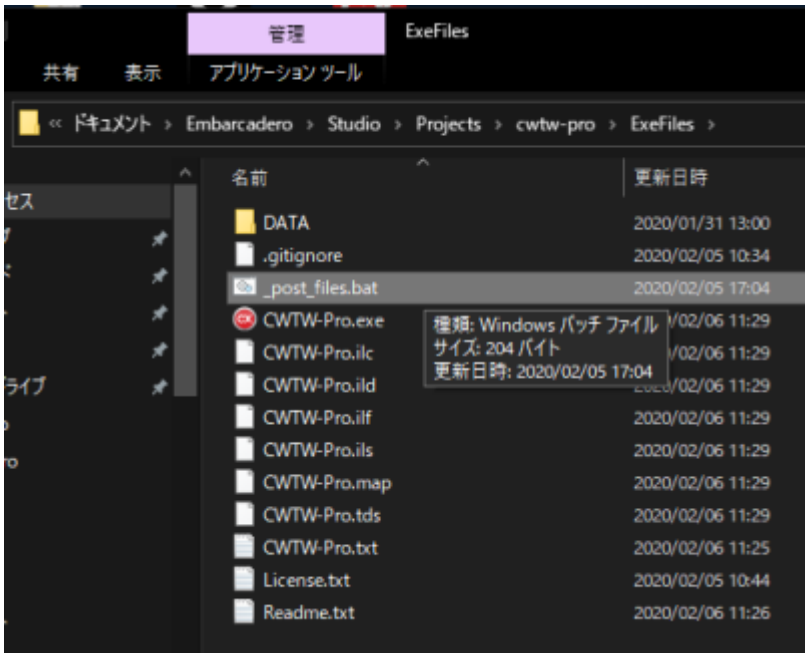

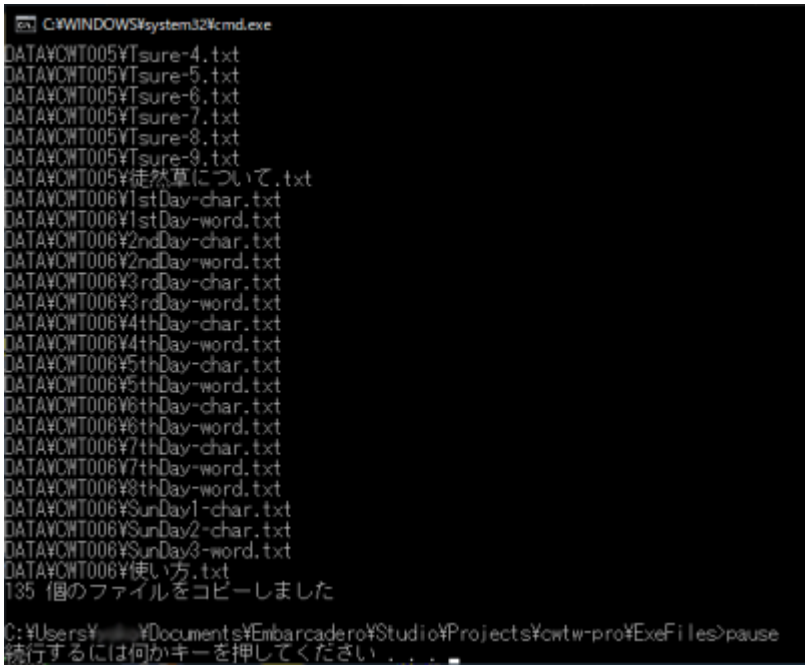

ファイルコピー完了。

リリースファイルコピー後

C:\CTWT-Pro\ フォルダに必要なファイルのみコピーされる。

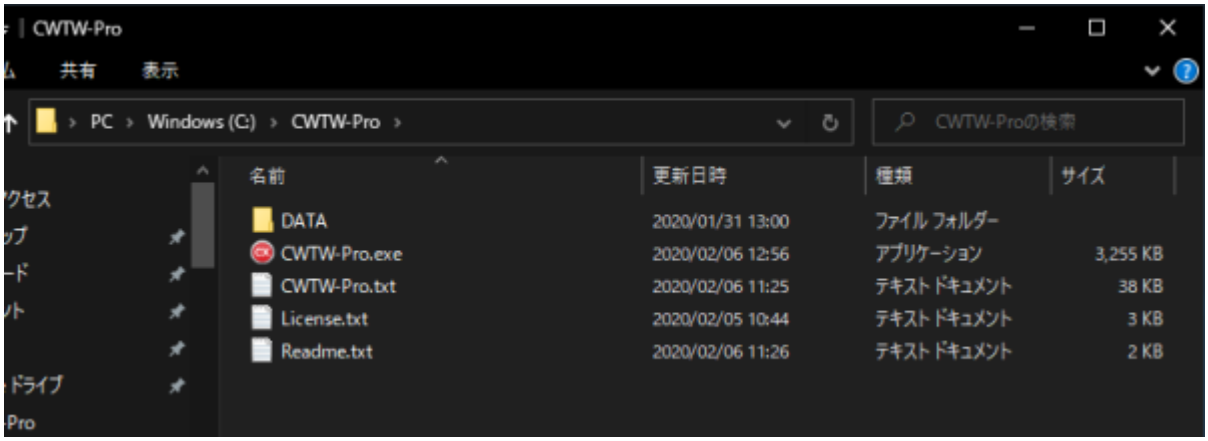

このフォルダごとZIP圧縮するなどして配布する。

CWTW-Proプログラム実行

C:\CTWT-Pro\CWTW-Pro.exe ファイルをダブルクリックして実行。ディスクトップなどにショートカットを作っておくと便利。

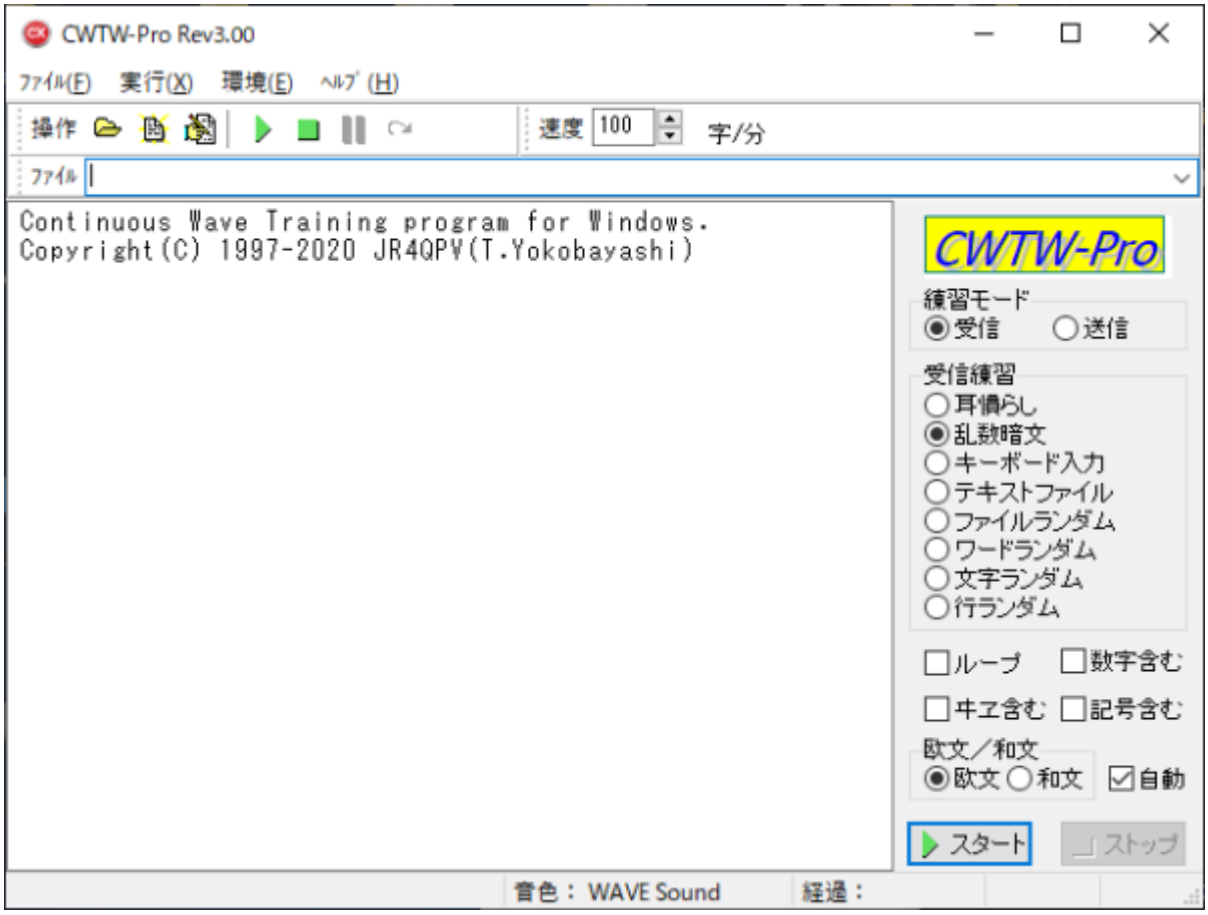

無事に実行した。アンインストールしたい時はこのフォルダを削除する。

cwtw-pro

From:
https://www.yokoweb.net/dokuwiki/ - **新石器Wiki**

Permanent link:
https://www.yokoweb.net/dokuwiki/develop/cwtw-pro/cwtw-pro-release-copy?rev=1581039658

Last update: **2020/02/07 10:40**